

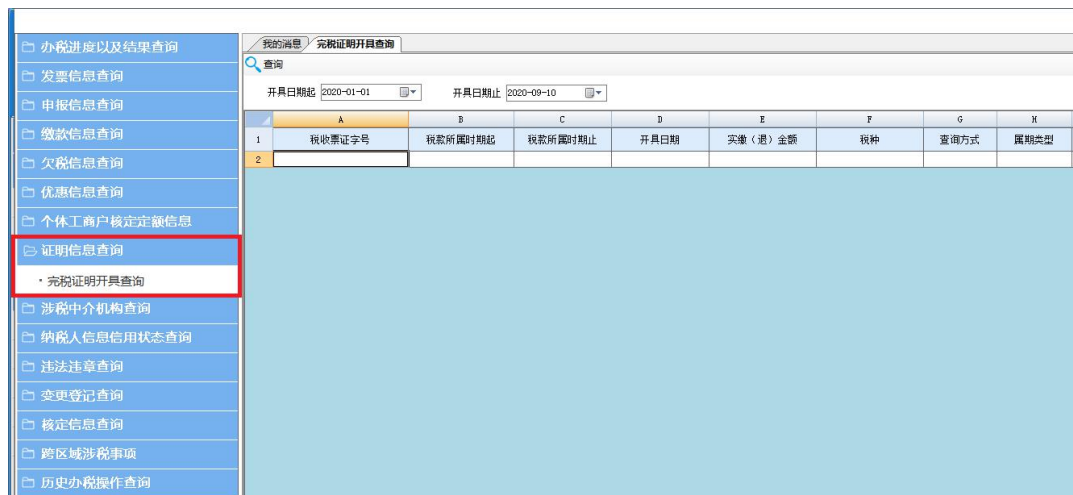
电子税务局常见问题解答（十五）

1、电子税务局完税证明开具查询如何操作？

答：依次点击电子税务局—我要查询—办税进度及结果信息查询



第一步：在左侧导航菜单内找到【证明信息查询】模块，点击【完税证明开具查询】。



第二步：输入需要查询的开具日期起和开具日期止，点击【查询】按钮。页面将展示纳税人完税证明开具情况，其中包括“税收票证号码”，“税款所属时期起”，“税款所属时期止”，“开具日期”，“实缴（退）金额”，“税种”，“查询方式”，“属期类型”，“操作”等。

办税进度以及结果查询

发票信息查询

申报信息查询

缴款信息查询

欠税信息查询

优惠信息查询

个体工商户核定定额信息

证明信息查询

完税证明开具查询

涉税中介机构查询

我的消息

完税证明开具查询

查询

开具日期起2019-12-01

开具日期止2020-09-10

	A	B	C	D	E	F	G	H	I
1	税收票证号码	税款所属时期起	税款所属时期止	开具日期	实缴(退)金额	税种	查询方式	展期类型	操作
2		2019-12-01	2019-12-31	2020-09-06	0.00		汇总	缴款展期	查看详情
3		2020-01-01	2020-03-01	2020-09-06	0.00		汇总	缴款展期	查看详情
4		2020-01-01	2020-07-31	2020-09-06	0.00		汇总	缴款展期	查看详情
5		2020-01-01	2020-08-31	2020-09-06	0.00		汇总	缴款展期	查看详情
6		2020-01-01	2020-07-31	2020-07-28	0.00	增值税	明细	缴款展期	查看详情
7		2019-01-01	2019-10-31	2020-06-16		增值税	明细	缴款展期	查看详情
8		2019-01-01	2019-12-31	2020-06-04		个人所得税	明细	缴款展期	查看详情
9		2020-01-28	2020-04-28	2020-04-28		增值税	汇总	缴款展期	查看详情
10		2020-01-01	2020-03-31	2020-03-31	0.00		汇总	缴款展期	查看详情
11		2020-01-27	2020-03-27	2020-03-27		增值税	汇总	缴款展期	查看详情
12		2020-01-27	2020-03-27	2020-03-27		增值税	明细	缴款展期	查看详情


第三步：纳税人可以点击操作列的“查看详情”，页面展示 PDF 版的完税证明信息，纳税人可打印或下载完税证明信息 PDF 文档。

完税证明信息

打印

下载PDF

关闭



中华人民共和国

税收完税证明

税务机关

纳税人名称

填发日期

2019-09-09

纳税人识别号

税种

增值税

税款所属期起

2018-12-01

税款所属期止

2019-06-30

实缴(退)税额

6701285.68

以上情况，特此证明

安

善

保

管

手

写

无

效

1 / 1

+

-

人

2、电子税务局签订税务文书电子送达确认书如何操作？

答：依次点击电子税务局—我要办税—综合信息报告—资格信息报告—签订税务文书电子送达确认书

退税商店资格信息报告

出口企业放弃退（免）退税报告

代开退税资格信息报告

其他出口退（免）税备案

出口退（免）税备案管理

研发机构采购国产设备退税备案

融资租赁企业出口退税备案管理

退税代理机构备案管理

退税商店备案

退税商店备案变更

增值税改革适用10%加计抵减政策

增值税改革适用15%加计抵减政策

电子发票服务平台初始备案

电子发票服务平台备案信息变更

电子发票服务平台税控设备信息

生产企业委托代办退税备案管理

外贸综合服务企业代办退税备案管理

免税品经营企业销售货物退税备案

边贸代理出口备案

放弃适用增值税零税率备案事项

集团公司成员企业备案

适用加计抵减政策的声明维护

增值税一般纳税转登记小规模纳税人

签订税务文书电子送达确认书

我的消息

签订税务文书电子送达确认书

1 初始化

2 填写申请表

3 确认申请表

4 提交确认书

税务文书电子送达确认书

为进一步提升纳税人办税、护纳税人合法权益，税务机关自2020年4月1日起在全国范围内推行税务文书电子送达。签订本确认书前，请您知悉以下内容：

一、电子送达税务文书的范围为税务机关税收征收管理中出具的各类文书，暂不包括：税务处理决定书、税务行政处罚决定书（不含简易程序处罚）、税收保全措施决定书、税收强制执行决定书、阻止出境决定书以及税务稽查、税务行政复议过程中使用的税务文书。

二、纳税人、扣缴义务人签署本确认书后，税务机关可以通过电子税务局送达税务文书。电子送达税务文书到达电子税务局的日期为送达日期。

三、电子送达税务文书与纸质税务文书具有同等法律效力。纳税人、扣缴义务人需要纸质文书的，可自行下载打印，也可以到税务机关办税服务厅打印。

☐ 我已认真阅读并理解《税务文书电子送达确认书》全部内容，同意税务机关通过电子税务局/个人所得税APP、WEB端送达电子税务文书

纳税人/扣缴义务人签字（印章）

2020-04-03

第一步：勾选“我已认真阅读并理解《税务文书电子送达确认书》全部内容，同意税务机关通过电子税务局/个人所得税 APP、WEB 端送达电子税务文书”，并填写“纳税人/扣缴义务人签字”后，点击【提交】按钮，确认信息无误后，点击【确定】按钮。完成签订。

签订税务文书电子送达确认书

1 初始化

2 填写申请表

3 确认申请表

4 提交确认书

税务文书电子送达确认书

为进一步提升纳税人办税、护纳税人合法权益，税务机关自2020年4月1日起在全国范围内推行税务文书电子送达。签订本确认书前，请您知悉以下内容：

一、电子送达税务文书的范围为税务机关税收征收管理中出具的各类文书，暂不包括：税务处理决定书、税务行政处罚决定书（不含简易程序处罚）、税收保全措施决定书、税收强制执行决定书、阻止出境决定书以及税务稽查、税务行政复议过程中使用的税务文书。

二、纳税人、扣缴义务人签署本确认书后，税务机关可以通过电子税务局送达税务文书。电子送达税务文书到达电子税务局的日期为送达日期。

三、电子送达税务文书与纸质税务文书具有同等法律效力。纳税人、扣缴义务人需要纸质文书的，可自行下载打印，也可以到税务机关办税服务厅打印。

☒ 我已认真阅读并理解《税务文书电子送达确认书》全部内容，同意税务机关通过电子税务局/个人所得税APP、WEB端送达电子税务文书

纳税人/扣缴义务人签字（印章）

2020-04-03

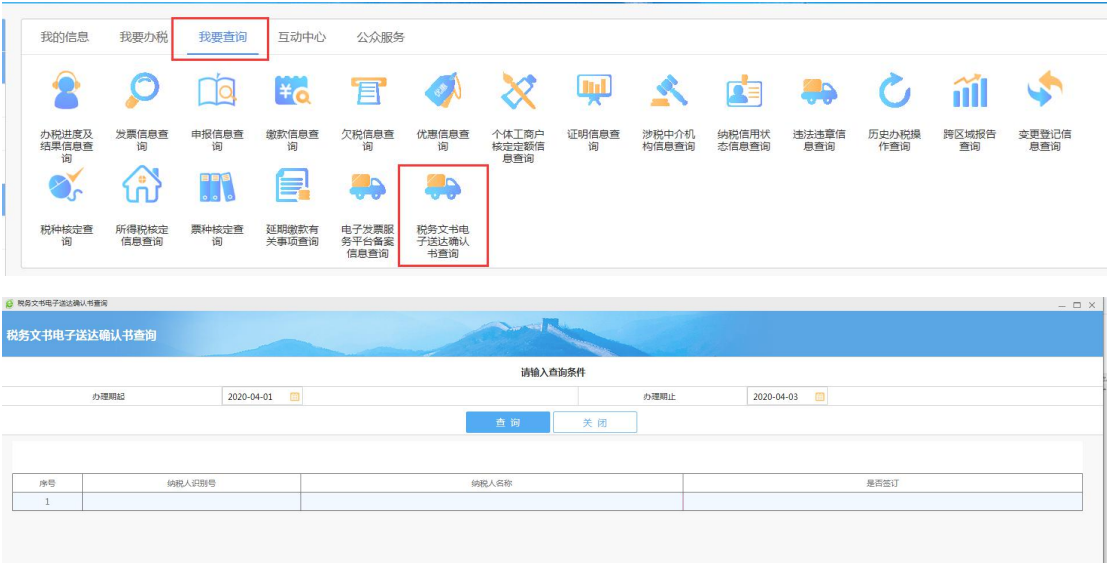
提示

✓ 受理成功!

确定

第二步：提示签订成功后，可在【我要查询】—【税务文书电子

送达确认书查询】中，根据办理日期起止，查询文书签订情况。



第三步：待税务机关发送电子文书后，可在电子税务局选择【互动中心】—【我的消息】—【我的待办】查看文书内容。



第四步：选中核心系统推送的电子文书，可查看核心系统推送的电子文书内容及电子文书样式。信息无误后，可点击【确认】按钮。



税务文书送达回证

送达文书名称	税务事项通知书（主管税务所通知） 税通〔2020〕14号
受送达人区鑫达汽车维修 (.....740903001701)
送达地点	
受送达人签名或盖章	年 月 日 时 分
代收人代收理由、签名或盖章	年 月 日 时 分
受送达人拒收理由	年 月 日 时 分
见证人签名或盖章	年 月 日 时 分
送达人签名或盖章	年 月 日 时 分
填发税务机关	 (签章) 2020年4月1日8时20分

3、电子税务局查看通知公告如何操作？

答：依次打开电子税务局—公众服务

第一步：在公众查询中点击【通知公告】



第二步：纳税人可以点击通知标题，查看通知公告内容。

